

## Privacy is ook mijn zorg!

Ik ga integer en zorgvuldig om met (persoons)gegevens

Help elkaar om samen integer en zorgvuldig om te gaan met (persoons)gegevens:



### Geef elkaar tips!

Plak een post-it op een situatie die niet helemaal in orde is.  
Schrijf uw tip erop.

Neem voor meer informatie binnen uw organisatie contact op met:






SIGRA



# BUITEN DE WERKOMGEVING

Privacy en informatieveiligheid



-  Laat documenten, USB-sticks, opschrijfboekjes, laptops met (persoons)gegevens op de werkplek, tenzij het in het belang is van de cliënt om deze mee te nemen
-  Neemt u toch documenten of dossiers met (persoons)gegevens mee uit de werkomgeving?
  - Laat deze niet onbeheerd achter
  - Zorg voor een goede beveiliging
-  Weet wat u moet doen als het 'fout' is gegaan

Zorg dragen voor een goede bescherming van persoonsgegevens is ook kwaliteit van zorg. Dat betekent dat u als zorgverlener zorgvuldig omgaat met cliëntgegevens. In deze folder vindt u aanbevelingen en tips over het meenemen van (persoons)gegevens naar een andere plek dan de werkomgeving.

### Documenten of dossiers met (persoons)gegevens blijven op de werkplek, tenzij het in het belang is van de cliënt om deze mee te nemen.

Bij zorg gaat het vaak om bijzondere persoonsgegevens, zoals medische gegevens. Voor het omgaan met medische gegevens gelden strengere beveiligingsregels. Persoonsgegevens zijn privacygevoelig. Ze kunnen geprint zijn of op een laptop, USB-stick of cd-rom staan. Uitgangspunt is dat documenten of dossiers waar persoonsgegevens op staan binnen de muren van de organisatie blijven, tenzij het in het belang van de patiënt is dat gegevens worden meegenomen.

**Tip: Werk in een beveiligde 'thuiswerkomgeving', zodat u digitaal bij uw documenten kunt.**



### Toch (persoons)gegevens meegenomen uit de werkomgeving?

#### Laat deze niet onbeheerd achter

Indien het voor een cliënt toch nodig is de (persoons)gegevens mee te nemen, let er dan op dat u deze nooit onbeheerd achterlaat in bijvoorbeeld de auto of fietstas.

**Tip: Neem zo min mogelijk fysieke producten met persoonsgegevens mee.**

#### Zorg voor een goede beveiliging

Documenten of dossiers in de trein laten liggen of de USB-stick uit uw zak gevallen tijdens het fietsen: het kan zomaar gebeuren! Als de documenten of dossiers enigszins beveiligd zijn, maakt u het lastiger voor de vinder om er misbruik van te kunnen maken.

**Tip: Maak gebruik van een beveiligde USB-stick met pincode en extra inlogbeveiliging wanneer de USB-stick in een apparaat wordt gestopt.**



### Weet wat u moet doen als het 'fout' is gegaan

Als u persoonsgegevens kwijtraakt, neem dan contact op met de persoon die in uw organisatie het aanspreekpunt is in geval van een 'datalek' of de persoon die over 'privacy' gaat, zoals de Functionaris Gegevensbescherming of het Privacy team. Zeer waarschijnlijk moet u (in overleg met het aanspreekpunt in de organisatie) alle personen informeren van wie u gegevens bent kwijtgeraakt.

